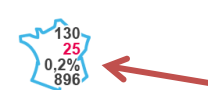



GÉODES
GÉO DONNÉES EN SANTÉ PUBLIQUE

ESPACES DE TRAVAIL À PROPOS...



**Indicateurs :
cartes, données et graphiques**

Je visualise des indicateurs sur une thématique donnée



Charger des données externes

J'importe des données pour les cartographier et les croiser avec d'autres

Bienvenue dans GÉODES
L'observatoire cartographique de Santé publique France

Dernières actualités :
 27 avril 2020 - Nouveaux indicateurs COVID-19, Données de mortalité (source CepiDC)
 24 avril 2020 - Nouveaux indicateurs COVID-19, Données de mortalité (source INSEE)
 6 avril 2020 - Nouveaux indicateurs COVID-19, Données hospitalières par classe d'âge et nouveaux cas quotidiens
 3 avril 2020 - Nouveaux indicateurs COVID-19, tests effectués en laboratoire de ville
 23 mars 2020 - Nouveaux indicateurs COVID-19 Données hospitalières

GÉODES
GÉO DONNÉES EN SANTÉ PUBLIQUE

ESPACES DE TRAVAIL À PROPOS...

Indicateurs : cartes, données et graphiques

CARTER + **TABLEAU**


France par département

CHOISIR DES INDICATEURS

par pathologie par déterminant

Chercher... OK Effacer Autres filtres

A	68
B	19
C	63
COVID-19	40
Cancer toutes localisations	4
Cancer du col de l'utérus	3
Cancer du côlon-rectum	4
Cancer de la lèvre, la bouche et du pharynx	4
Cancer du poumon	4
Cancer de la prostate	2
Cancer du sein	2
D	5
G	7
H	8
I	1
L	2
M	21



France par département
101 départements

COVID-19

Données de mortalité

Données de certification électronique des décès

Données de laboratoires de ville

Données hospitalières

Données urgences hospitalières

Données SOS médecins

C > COVID-19 > Données hospitalières (13)

indicateurs essentiels seulement (1)

✓ Nombre de personnes actuellement hospitalisées par sexe (2020-05-04...2020-03-18)

* Nombre de personnes actuellement hospitalisées par âge (2020-05-04...2020-03-18)

Nombre quotidien de personnes nouvellement hospitalisées (2020-05-04...2020-03-19)

Nombre de personnes actuellement en réanimation ou soins intensifs par sexe (2020-05-04...2020-03-18)

Choisir :

> Nombre de personnes actuellement hospitalisées

> Hommes et femmes

GÉODES
GÉO DONNÉES EN SANTÉ PUBLIQUE

ESPACES DE TRAVAIL À PROPOS...

Indicateurs : cartes, données et graphiques

CARTER + **TABLEAU** **SYNTHÈSE**

CHOISIR DES INDICATEURS

C > COVID-19 > Données hospitalières (13)

indicateurs essentiels seulement (1)

✓ Nombre de personnes actuellement hospitalisées par sexe (2020-05-04...2020-03-18)

✓ hommes et femmes

hommes
femmes

* Nombre de personnes actuellement hospitalisées par âge (2020-05-04...2020-03-18)

Nombre quotidien de personnes nouvellement hospitalisées (2020-05-04...2020-03-19)

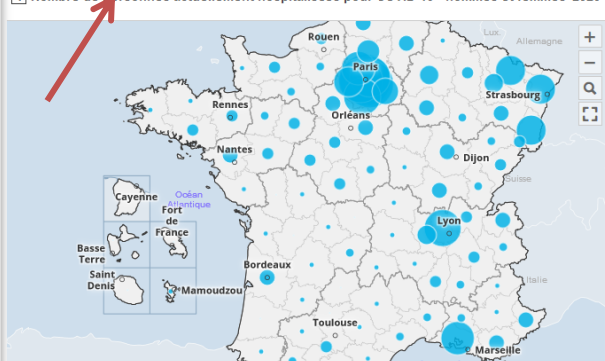
Nombre de personnes actuellement en réanimation ou soins intensifs par sexe

* : visible sur une autre carte

classer par type

Mes indicateurs
Premier plan (symboles)

Nombre de personnes actuellement hospitalisées par sexe - hommes et femmes



France par département
101 départements

2 160

540

France : 25 472

Vous pouvez choisir :

> Carte / Tableau